



Chat History for 叶明柱...

2017-03-16~2017-03-20



叶明柱

03-16 19:28:13

于老师：治疗手部痉挛性瘫痪的头四针具体定位与操作能介绍下吗？多少时间见效？谢谢！



jia

03-16 19:34:15



jia

03-16 19:34:15



jia

03-16 19:34:27



jia

03-16 19:34:41



jia

03-16 19:35:13



jia

03-16 19:35:19



叶明柱

03-16 19:37:41

非常震惊，了不起! 👍👍👍

叶明柱

03-16 19:44:24

谢谢了！林氏头针与汤氏头针似无这样明显效果。



jia

03-16 22:03:18

我不知道这两种头针

jia

03-16 22:05:52

小姑娘是八年前我看过的，当时只能说一个单词和走三四步就摔倒，治疗一周后可以讲一个句子和走了拜步不倒。

jia

03-16 22:07:42

这次是左肩臂痛不能上举，拿同侧腕关节陷耳穴就止痛

jia

03-16 22:13:51

见其双手拘挛不张，肝肾阴虚。
本取组穴，头针先取，因女孩怕痛，所有只取头上四穴，再加，手拿双侧外阳陵、丘虚、解溪、中封，大约二十分钟就是这样效果

jia

03-16 22:14:24

求叶老师指教

jia

03-16 22:16:53

四针定位就是随症取穴，
女孩拘挛为阴，取穴由阴入阳

jia

03-16 22:18:27

向阳督脉进针

jia

03-16 22:21:55

百会为阳极，四针都是对着百会穴，我先按阴侧最痛点入针

jia

03-16 22:33:43

非常震惊，是临时的效果，求本需要时间

这样的效果每天都有，没什么的



叶明柱

03-16 22:53:54

学习了，多谢！ 手部痉挛性瘫痪，不好治疗。只有让痉挛性瘫痪变成弛缓性瘫痪，患手之功能才有逐步恢复之可能。在头部施针能即时让手部痉挛性瘫痪变成弛缓性瘫痪，林学俭头针及汤颂延头针，都很难做到。如能在患儿的患手部痉挛消除后，再加针三间透劳宫/后溪透劳宫，每个手指内外两侧的董氏奇穴的八关穴，留针，则疗效可以巩固。只要快速针刺，

疼痛可以降低。一已之得，供参考。



jia

03-16 23:36:22

小女孩的针灸效果是临时的，巩固疗效需要家属配合



叶明柱

03-17 17:13:08

您的这个方法了不起



jia

03-17 18:30:45

扎针时效果好



叶明柱

03-17 18:44:02

您的方法可让朋友私下看吗？



jia

03-17 18:54:42

法规流通
岂其独善

叶老师您尽管交流

jia

03-17 18:56:35

我是针头针，按摩患肢，最后针患肢，不留针

上面两列是没有针患肢，只是按摩



叶明柱

03-17 19:13:22

我曾在华山永和分院康复科门诊，许多脑外伤及脑血管意外后患者，其手部功能多有改善甚至恢复，其中也有康复科预测不可能恢复者。



jia

03-17 22:44:08

传统的可能比这样的更精巧



叶明柱

03-20 00:29:22



叶明柱

03-20 00:37:19

用您的方法治疗一例左中指腱鞘炎，立杆见影



jia

03-20 06:01:23

太好了



Chat History for 叶明柱...



2017-03-30



叶明柱

17:28:52

于老师：您的头部四针我用以治疗手部及肘部诸疾，效果极佳。能在PPT中引用吗？当然会言明是您原创。



jia

17:37:09

谢谢您理解，引用都没有问题
我不知道PPT是什么

jia


17:42:57

我那样进针是由阴入阳



叶明柱

18:17:24



叶明柱

18:18:33

谢谢您！PPT就是课件。
先生之法与您相似

宋文靖



jia

18:18:33

是的

jia

18:18:33

我通常是摸摸头的痛点进针
没有痛点凭经验进针




叶明柱

18:43:28



叶明柱

18:43:46



叶明柱

18:44:18

衣振云之头针



Chat History for 叶明柱...



2017-03-30



jia

19:04:47

这些我也用，但不是全部



叶明柱

19:15:28

还是您的疗效好



jia

19:59:29

头针需要整合
您来做这件事



叶明柱

20:02:14

做不了，流派太多。



jia

20:02:14

综合各家之长



叶明柱

23:03:36

叶明柱 23:03:36

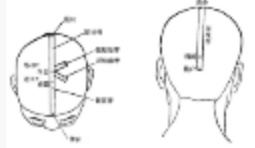


图1-1 上廉穴的位置



图1-2 上廉穴的位置

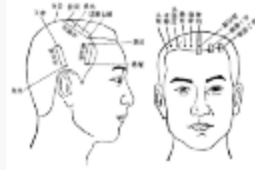


图1-3 上廉穴的位置



图1-4 上廉穴的位置

叶明柱

23:03:53

叶明柱 23:03:53

功效：疏通经络与祛邪气，明目，止痒。
主治：眼目昏花，视物不明，可兼治眼目红肿等症。目赤肿痛，羞明，翳障，眼及眼睑的轮匝肌，眼肌的收缩，眼肌的舒张，眼肌的收缩。

5. 眉中穴 (图 3-3-10)
定位：眉中穴位于眉中点，向前至鼻背穴 2.5 寸的骨性标志，第三腰椎的棘突。

主治：眉中穴主治眼目昏花，视物不明，眼肌的收缩，眼肌的舒张，眼肌的收缩。

7. 眉中穴 (图 3-3-11)
定位：眉中穴位于眉中点，向前至鼻背穴 2.5 寸的骨性标志，第三腰椎的棘突。

主治：眉中穴主治眼目昏花，视物不明，眼肌的收缩，眼肌的舒张，眼肌的收缩。

8. 眉中穴 (图 3-3-12)
定位：眉中穴位于眉中点，向前至鼻背穴 2.5 寸的骨性标志，第三腰椎的棘突。

主治：眉中穴主治眼目昏花，视物不明，眼肌的收缩，眼肌的舒张，眼肌的收缩。

9. 眉中穴 (图 3-3-13)
定位：眉中穴位于眉中点，向前至鼻背穴 2.5 寸的骨性标志，第三腰椎的棘突。

主治：眉中穴主治眼目昏花，视物不明，眼肌的收缩，眼肌的舒张，眼肌的收缩。

10. 眉中穴 (图 3-3-14)
定位：眉中穴位于眉中点，向前至鼻背穴 2.5 寸的骨性标志，第三腰椎的棘突。

主治：眉中穴主治眼目昏花，视物不明，眼肌的收缩，眼肌的舒张，眼肌的收缩。

叶明柱

23:04:55

朱明清之头针



jia

23:06:08

这个就说不好了

参考一下

jia

23:06:18

您用过吗?

jia

23:08:35

朱先生阴阳没有分清楚，大的思路是对的



叶明柱

23:11:38

曾看过他的表演



jia

23:11:39

这些东西可以揉在一起用

先分清阴阳

阴阳为主轴